

# **Aplikácia liekov do oka**

**Mgr. Petronela Osacká, PhD.**

**Univerzita Komenského v Bratislave,  
Jesseniova lekárska fakulta v Martine,  
Ústav ošetrovatel'stva,  
November 2011**

# Aplikácia liekov do oka

## Posúdenie pacienta

Fyzikálne vyšetrenie	Problémy pacienta	Správanie pacienta
<ul style="list-style-type: none"><li>- začervenanie oka</li><li>- prítomnosť a charakter sekrétu</li><li>- slzenie</li><li>- opuch mihalníc a slznej žľazy</li></ul>	<ul style="list-style-type: none"><li>- svrbenie</li><li>- pálenie</li><li>- bolesť</li><li>- rezanie</li><li>- dvojité videnie</li><li>- fotofóbia (svetloplachosť)</li></ul>	<ul style="list-style-type: none"><li>- škúlenie</li><li>- žmúrenie</li><li>- vraštenie čela</li><li>- trenie očí</li></ul>

# Instalácia kvapiek do oka 1



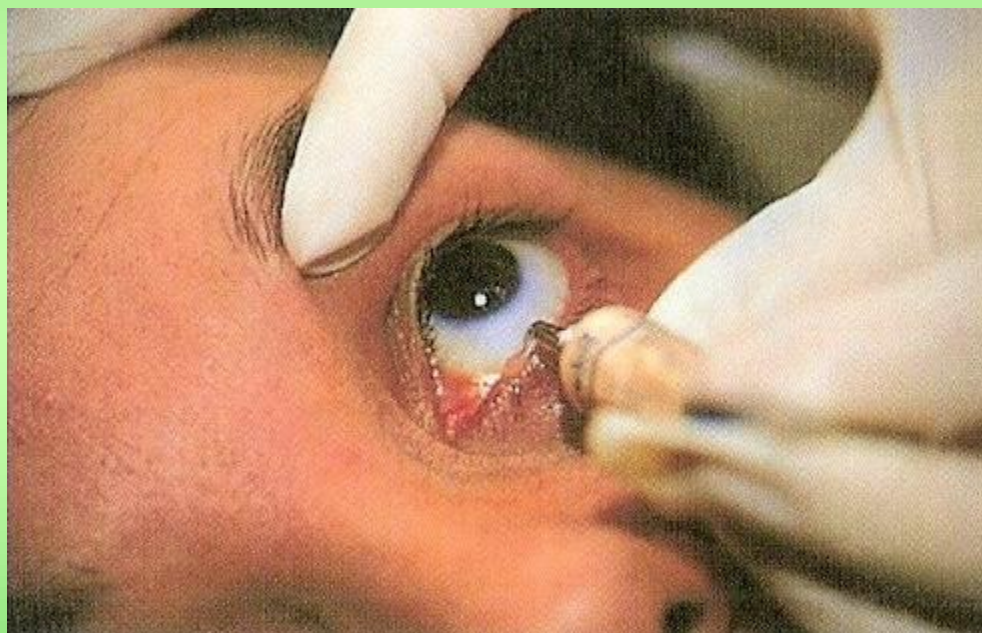
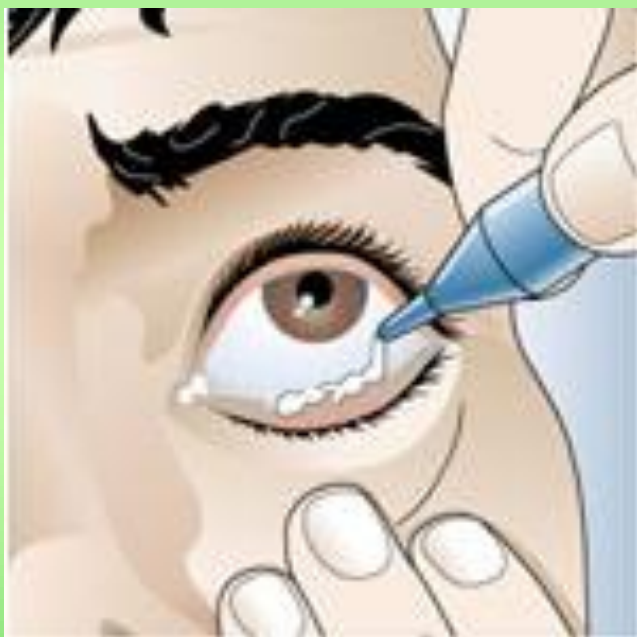
V supinačnej polohe

# Instalácia kvapiek do oka 2



V sede

# Aplikácia masti do oka



# Výplach oka





# Vymývačka oka



Sterilne balený roztok **chloridu sodného (NaCl) (0,9 %)** alebo **neutralizačný roztok** (fosfátový pufr). Odporúča sa vyplachovať oko 15 min.

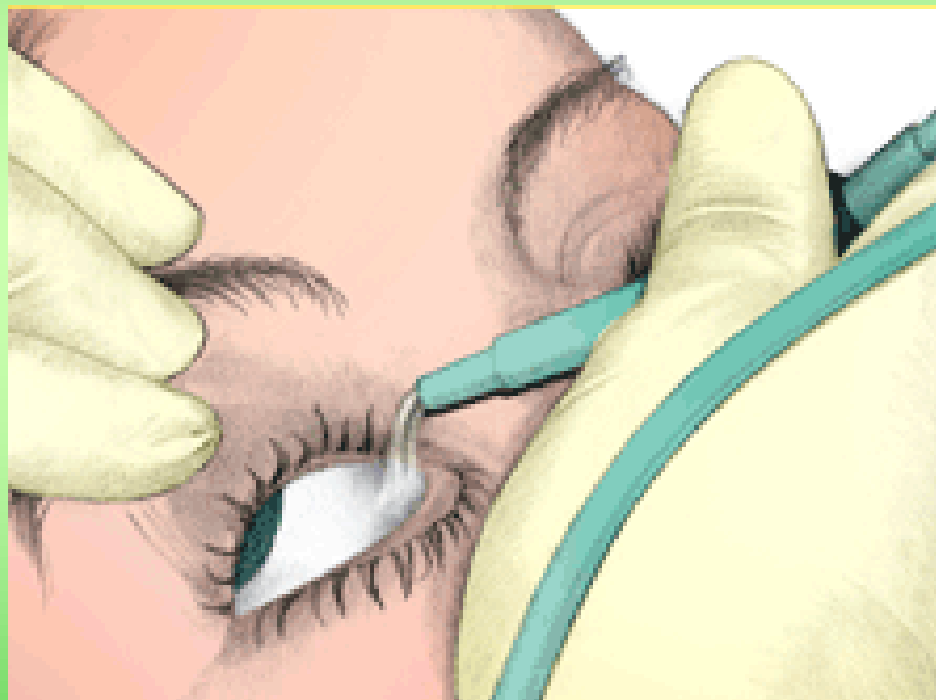
# Technika výplachu oka vymývačkou



**Očná mušla** zabezpečuje pri výplachu otvorené oko.  
(Jednorázová pomôcka)



# Technika výplachu oka



# Bibliografické zdroje

**OSACKÁ, P. a kol.** *Techniky a postupy v ošetrovatel'stve* [CD-ROM]. 1. vyd. Bratislava : JLF UK, 2007. 505 s. ISBN 978-80-88866-48-0.

[www.oskole.sk](http://www.oskole.sk)

[www.zdravie.sk](http://www.zdravie.sk)

[www.medochemie.sk](http://www.medochemie.sk)

[www.lohmann-rauscher.sk](http://www.lohmann-rauscher.sk)